




Březen a duben, ale v květnu

Po (relativně) krátké odmlce školu opět zdraví naše občasné vydání školního časopisu Karlík, tentokrát občasnější než jindy. Školní rok (i ten kalendářní) už notně pokročil: venkovní teploty už dávno nevyzývají k narážení kulichů hluboko do čela, sluníčko vesele hřeje a i příroda za okny školy vyloženě bují. Ze všech sil kvete, voní, bzučí, cvrliká a zurčí, a pro někoho bohužel i nepříjemně pilově alergení (nebo možná alergicky piluje – to se budeme muset zeptat učitelů češtiny).



Zato v prostorách školy jsou organismy už znatelně opotřebovanější a pokud už bují, není to jev vůbec pozitivní. S blížícím se koncem druhého pololetí přibývá velkých i malých písemek a zkoušení, síly v kontrastu s přírodou už jen ubývají a u některých jedinců snad chybí úplně. Z posledních zbytků vůle, snad už jen díky setrvačnosti, vyhlížíme v dáli začátek letních prázdnin a doufáme, že na shon a stres posledních školních měsíců na nějakém příjemném sluncem zalitém místě brzy zapomeneme.



Do té doby nám ještě ale ten jeden poslední kus školního roku zbývá a nám tedy nezbyvá, než vytrvat.

Proto jsme (a také z environmentálně úsporných důvodů, samozřejmě) pro Vás v tuto zvláštní květnovou dobu sloučili zvláštního Karlíka z doby měsíců března a dubna, abyste mohli zavzpomínat na pár chladnějších, klidnějších měsíců, připomenout si, co všechno zajímavého se na naší škole stalo a ještě nějakou tu energii na poslední úsek školního roku 2022/2023 možná i načerpat.



– Vaše redakční rada



☰ Dotěrné dotazy pro paní asistentku

Tento rok jsme už v Karlíku oslovili pana ředitele, paní zástupkyni, paní učitelky, dokonce i pana školníka. Teď tedy logicky přišla řada i na paní asistentku, na které můžeme v naší škole narazit už takřka na každém kroku. Paní asistentka Barbory Barsanové se ptal Kristián Jelínek a Dan Kočí.

Jak dlouho pracujete jako asistentka pedagoga?

> Jako asistentka pracuji dva roky.

Co je na pomáhání dětem nejtěžší?

> Pro mě je těžké najít správný přístup k pomoci, aby dítě vše pochopilo a nebylo ve stresu, že mu něco nejde.

Co Vás na práci asistentky baví nejvíce?

> Celkově mě baví děti – je s nimi legrace.

Jak jste si užila volno o jarních prázdninách?

> O prázdninách jsem bohužel ležela doma s chřipkou.

Co se Vám na období jara líbí nejvíce?

> Sluníčko, teplo a budící se příroda.


Máte ráda zimní sporty?

Pokud ano, jaké a proč?

> Zimu ráda nemám.

A zimní sporty nevyhledávám.

(tak to paní asistentku bohužel náš následující článek příliš neosloví...)



Lyžařský výcvikový kurz

Tentokrát i lyžařský výcvikový kurz probíhal na konci března, také v trochu pozdějším období, než by snad mohly hlasy varující před globálním oteplováním považovat za rozumné. I tak se ale podařilo sedmičkám a jejich pedagogickému doprovodu kousky sněhu ještě nalézt a lyžařský kurz si pořádně užít. Pro představu přikládáme jejich zápisky i s fotodokumentací:

1. den na lyžáku

“Sníh máme, co víc si přát.”



2.den na lyžáku

“Jak se máme? Užíváme 👍. Ačkoliv jinde už je jaro, my si pěkně lyžujeme.”



3.den na lyžáku:

“Super sněhové podmínky, počasí přímo božské, skvělí lyžaři 🙌👍

... a zvládli jsme i procházku do Jáchymova.”



4.den na lyžáku:

“Lyžovali jsme a lyžovali a lyžovali a pak si odpoledne zpestřili turnajem, hrami a soutěžemi Nechybí nám nic.”



Poslední den lyžáku 2023:

“❤️🙌👍🙌😜 Uteklo to. Všechno, co je skvělé, uteče příliš rychle.”

–Zasloužení lyžáci



Podvečer pro předškoláky

O zahájení podvečeru se postarali žáci čtvrtých tříd pod vedením paní učitelky Barbory Šupkové. Zahráli svým malým kamarádům hudební verzi pohádky O dvanácti měsíčkách. Všichni herci byli obdivuhodní, jak se svých „muzikálových“ rolí zhostili a připravili tak všem velmi hezký zážitek.



Po skončení pohádky pak byl předškolákům k dispozici celý prostor školy, který si s rodiči mohli prohlédnout. Naši malí návštěvníci si mohli zahrát matematické domino, zkusit si logopedické říkanky, zazpívat si u klavíru a zahrát na Orffovy nástroje, zasportovat si v tělocvičně, zkusit si anglická slovíčka na interaktivní tabuli, malování v počítačovém programu nebo oživení malých robotků. Velký zájem byl také u vyrábění keramiky ve výtvarné výchově.



Na závěr byla pro děti připravena ve cvičné kuchyňce sladká odměna v podobě palačinky. Doufáme, že si naši malí návštěvníci i jejich rodiče podvečer užili a veliký dík patří všem, kteří tuto akci připravili.

– Vedení školy



Velikonoční hody (hody doprovody)

Protože jsme si v dubnu připomínali největší křesťanský svátek, tedy Velikonoce, žáci šestých tříd si pro nás připravili krásné velikonoční kraslice (tedy alespoň virtuální), které jsme roztrousili po této stránce, a dokonce i něco připomínající koledy nebo básničky (s velikonoční tematikou, samozřejmě).

*Přišlo jaro, slunce svítí,
v zahradách je plno kvítí.
Co to ptáci říkají?
Že mi tady rádi dají,
malovaná vajíčka,
co jim snesla slepička.*


– Nela Hájková

*Nakreslil jsem vajíčko,
pěkné modré vajíčko.*

*Tohle moje vajíčko
vydrželo maličko.*

*Spadlo mi hned ze stolu,
rozbilo se u stolu.*

– Josef Sochůrek




*Hody, hody, doprovody,
vajíčko nám dejte.*

*Hody, hody, doprovody,
nech si vejce,
neměj škody.*

*Hody, hody, doprovody,
pijem všechno,
kromě vody.*

– Šimon Kubálek



🐣 Družinové vítání Velikonoc

Školní družina přivítala velikonoční svátky výrobou jarních dekorací. Vyzdobili jsme celou školní družinu, zaseli velikonoční osení a natrénovali říkanky na pondělní pomlázku.



🪄 Čarodějnický slet na kopečku nad školou

Dva dny plné soutěží, her a zábavy zakončené jak jinak, než sladkou odměnou. Tak vypadal náš závěr týdne ve školní družině, kde se konal čarodějnický slet.



Přípravy ale probíhaly celý týden a tak je teď celá naše družina vyzdobena krásnými čarodějnicemi (papírovými, pozn. redakce).

– Školní družina



Karlov se učí třídit

Třídíme! Ale jak? Na naší škole je v letošním školním roce do volitelných předmětů nově zařazena výuka EVVO – environmentální výchova. Cílem je seznámit žáky s potřebou chránit přírodu a naučit je zásadám odpovědného jednání ve vztahu k životnímu prostředí.

Žáci sedmého ročníku si připravili projekt, který nazvali „Třídíme, ale jak?“



V čem spočívala jejich práce?

1. ve skupinách si rozdělili druhy odpadu (papír, plast, bio odpad, kovy)
2. vyhledali si a seznámili se se záludnostmi třídění těchto materiálů
3. připravili si pro spolužáky z prvního stupně základní informace a aktivity k upevnění získaných poznatků
4. naučili se vystupovat před publikem, reagovat na dotazy a hlavně zaujmout žáky



Pro doplnění přidáváme pár postřehů od třídních učitelek z prvního stupně:

„Žáci 7. tříd nás učili správně třídit a šetřit přírodu. Měli to perfektně připravené a zajímavě podané. Naši druháci si z této přednášky odnesli užitečné informace o třídění.“



„Sedmáci dokázali svou prezentací skvěle upoutat pozornost mladších spolužáků. Díky jejich praktickým ukázkám žáci dnes třídí odpadky důsledněji.“

– Mgr. Balatová a žáci EVVO



Jarní školní úspěchy

I na jaře probíhalo se naši žáci účastnili mnoha soutěží a turnajů, ať už sportovních či vědomostních. A protože jsou žáci naší školy velice šikovní, i na jaře dosáhli skvělých výsledků, konkrétně...

McDonald's Cup 4. a 5. tříd

Super výkon: fotbalový tým Karlova obsadil v soutěži McDonald's Cup krásné 2.místo (z 21 školních týmů). Se smůlou prohrané finále 2:3 v poslední minutě... i tak je to ale super výkon! Týmu gratulujeme!



Štafetový pohár

Smíšené družstvo běžců 2.- 5. tříd v okresním kole Štafetového poháru obhájilo loňské krásné 3. místo a v soutěži jednotlivců jsme získali dokonce 2 ocenění.



Rybářská olympiáda

A protože na naší škole máme řadu náruživých rybářů, nemohli jsme vynechat ani vodňanskou Rybářskou olympiádu – ve školním kole se nejlépe umístil Lukáš Karas s 84 body. Druhé a třetí místo obsadili Štěpán Šostý (80 bodů) a Kateřina Laštovková (74 bodů).



🏠 Páteční učení v pyžamu

Pozor, pozor! Hlásí se vám okénko ŽÁKOVSKÉ RADY 📣

V pátek 17. března proběhl na naší škole Pyžamový den. Velká účast byla hlavně na 1.stupni, a dokonce se také zapojil i pedagogický sbor. A jak to všechno dopadlo? 🏆

Na 1.stupni:

1.místo 4.B

2.místo 4.A

3.místo 1.A

Na 2.stupni:

1.místo 6.B

2.místo 7.A

3.místo 6.A a 9.C



Těšíme se na další společné akce. 🎉😊

– Žákovská rada



Kdo ví, odpoví: výsledky kvízu o včelách

V minulém výročním včelím kvízu bohužel nikdo nezodpověděl všechny otázky správně; proto raději připomínáme otázky i se správnými odpověďmi:



1. Jak dlouho trvá, než se z nakladeného vajíčka vylíhne včela dělnice?

21 dní

2. Jaký tvar mají voskové buňky ve včelím úlu?

Šestiúhelník

3. Jak se nazývá samec od včely?

Trubec

4. Kolik párů nohou mají včely?

Šest párů

5. Co je to propolis a kdo ho vyrábí?

Stavební hmota (včely ji vyrábějí z nasbírané pryskyřice, pro nás může mít v mastičkách léčivé účinky)



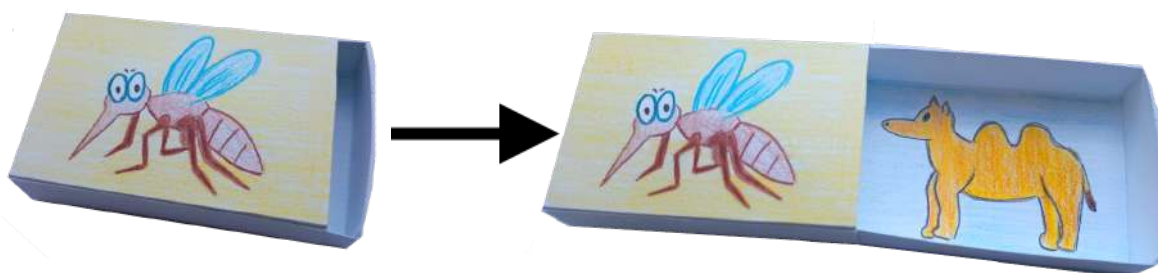
Řešitelé včelího kvízu, v pořadí od nejúspěšnějšího po nejméně úspěšného, jsou následující: Antonín Kovář, Jakub Kovář, Jakub Peter, Sára Studničková, Jitka Humpalová, Sabina Hubáčková, Natálie Genyová, Kryštof Kočí, Roman Vojíř

I když ale nikdo neuspěl, protože jsme rádi, že se najdou nějakí luštitelé našich kvízů, malou cenu na památku si mohou všichni účastníci mohou vyzvednout v přízemí v učebně 3.A.



🎨 Malé krabičky plné velkých nápadů

Většinou na konec časopisu zařazujeme výtvarné výtvary prvního stupně, protože nás ale už v červnu opustí naši šikovní deváťáci, ukážeme Vám tentokrát něco z jejich dílny. Zadaným tématem bylo “MINIATURA” – co se vejde do krabičky od sirek.



Nedělej z komára velblouda



Včelí úl

Kuřata šviháci

Zakuklený motýl

Alenka v říši divů

– Mgr. Stuchlíková, 9.A

